

# 防疫課程不中斷

以google Hangouts Meet  
實現遠距教學


## 簡單三步驟，啟動遠距教&學

1. 教師啟動 google Hangouts Meet，發起一個會議。
2. 將視訊會議連結資訊交到學生手上。
3. 開始教學。

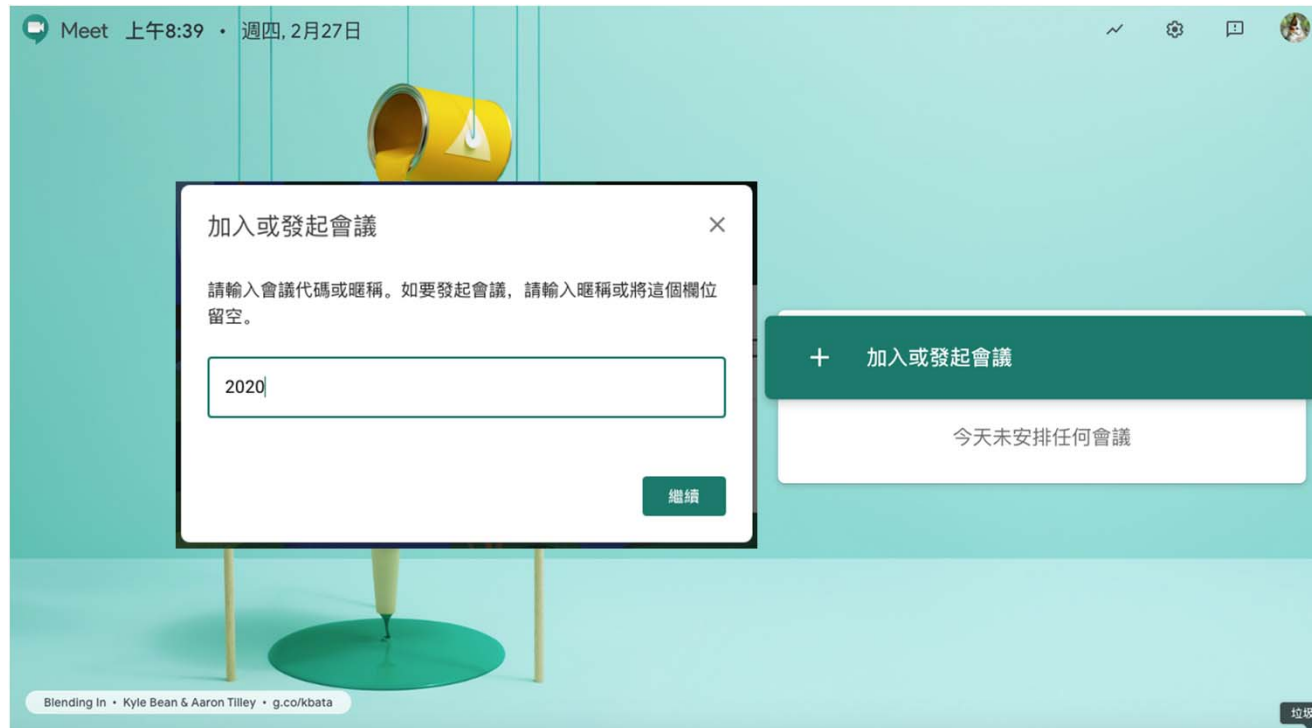


Hangouts Meet

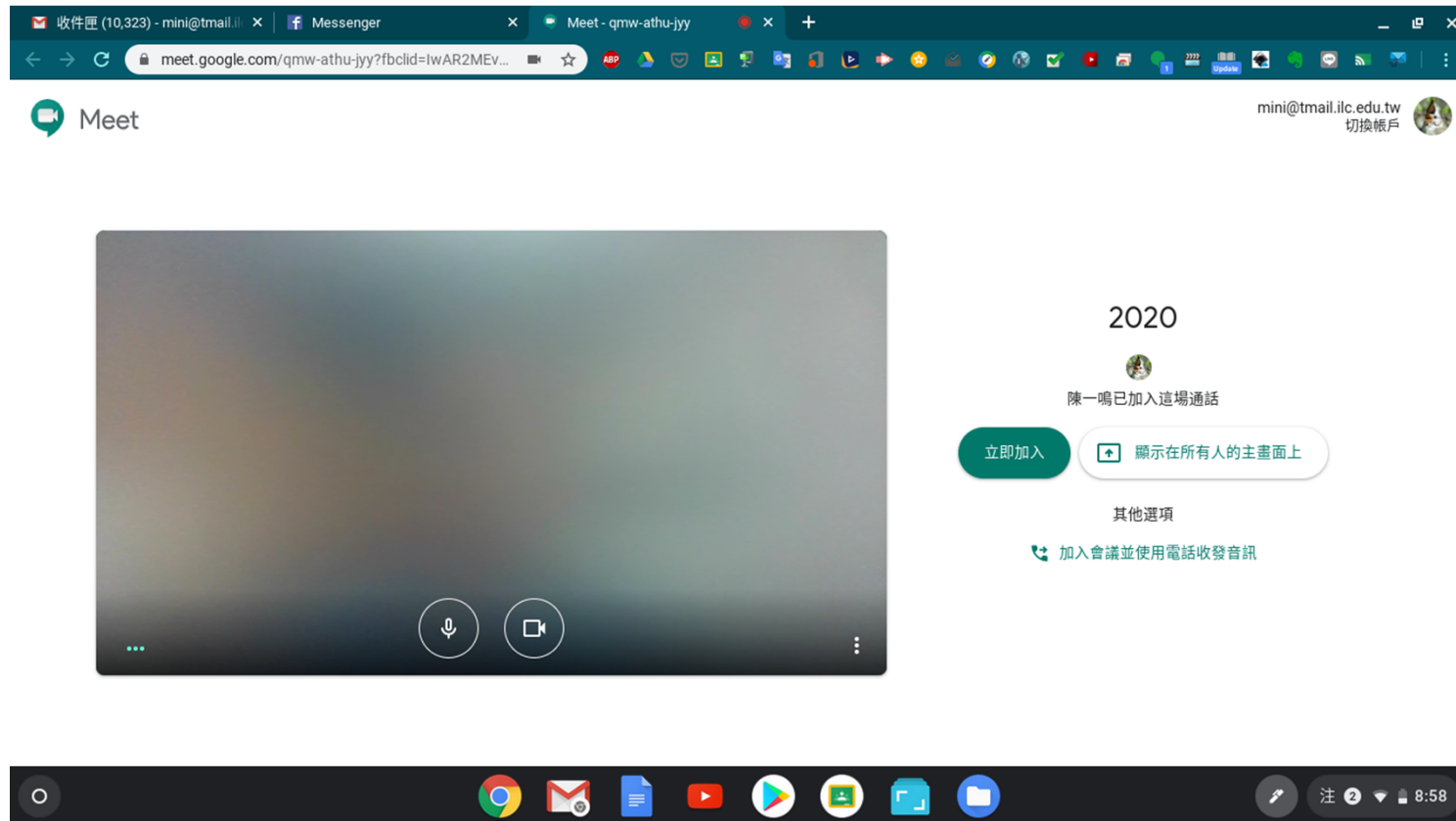
( 教師 ) 登入G Suite帳號，啟動meet服務，發起會議 <https://meet.google.com/>



( 教師 ) 輸入會議名稱，發起會議。



( 教師 ) 確認麥克風、攝影機狀態，進入會議。



收件匣 (10,323) - mini@tmail... Messenger Meet - qmw-athu-jyy

meet.google.com/qmw-athu-jyy?fbclid=IwAR2MEv...

Meet mini@tmail.ic.edu.tw 切換帳戶

2020

陳一鳴已加入這場通話

立即加入 顯示在所有人的主畫面上

其他選項

加入會議並使用電話收發音訊

Chrome Mail Files YouTube Play Store Meet Task View File Explorer 注 2 8:58

傳送會議資訊給學生，點選連結即可加入視訊課程

 詳細資料  附件 (0)

---

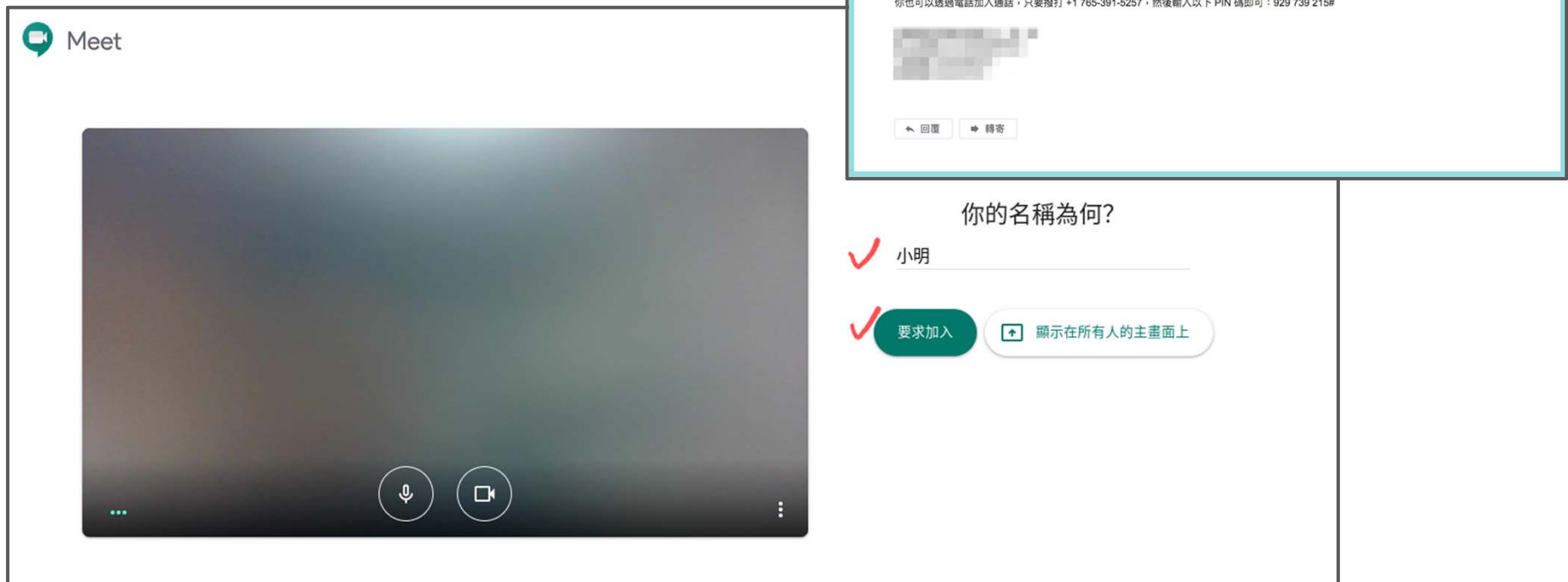
**2020**  
會議暱稱 (只能在「宜蘭縣教育資訊網路中心 - 教師電子郵件」中使用)

**會議參加資訊**

<https://meet.google.com/qmw-athu-jyy>  
會議撥入號碼: (US) +1 765-391-5257 PIN 碼: 929 739 215#

 複製會議參加資訊

( 學生 ) 點選會議連結，輸入名稱，加入會議。  
不需登入帳號也能參視訊學習喔！



The image shows a Google Meet interface. On the left is a dark video player with the 'Meet' logo in the top left corner. At the bottom of the video player are icons for microphone, video, and a menu. On the right is a chat window with the following content:

停課不停學線上課程 收件匣

寄給我

上午9:55 (0分鐘前) ☆ ↶ ⋮

如要加入這場視訊會議，請按一下這個連結：<https://meet.google.com/gmw-athu-iy>

你也可以透過電話加入通話，只要撥打 +1 765-391-5257，然後輸入以下 PIN 碼即可：929 739 215#

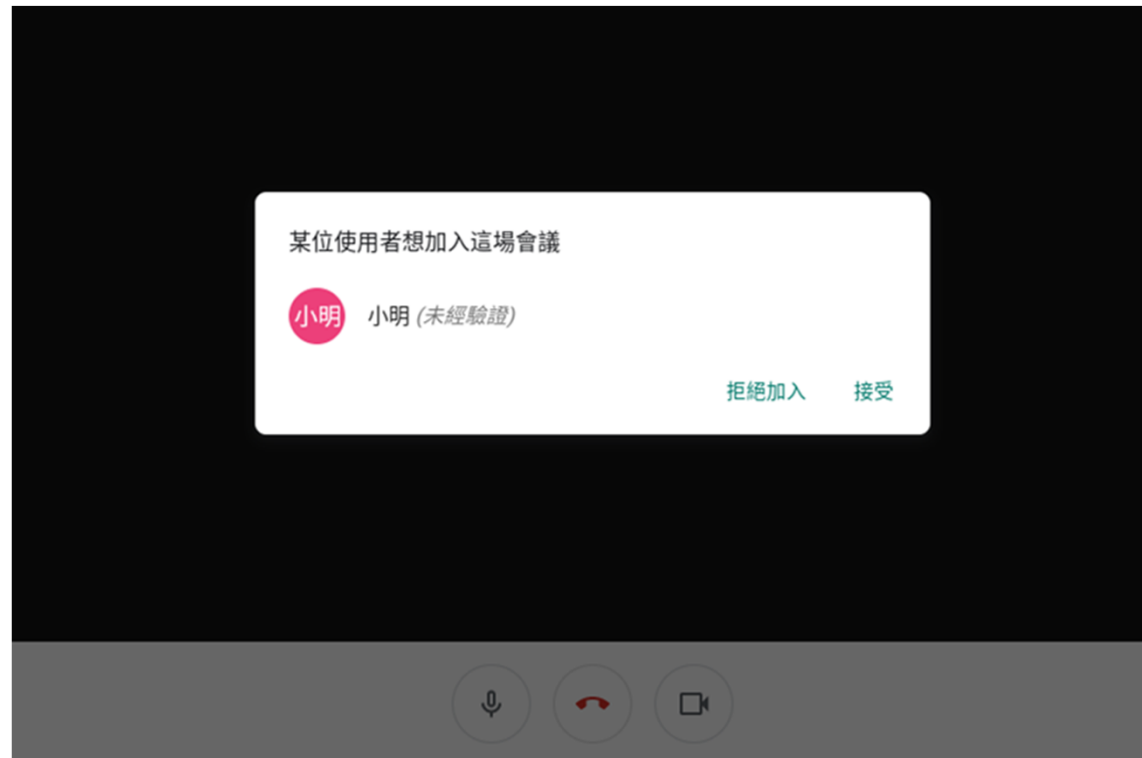
↶ 回覆 ➡ 轉寄

你的名稱為何?

✓ 小明

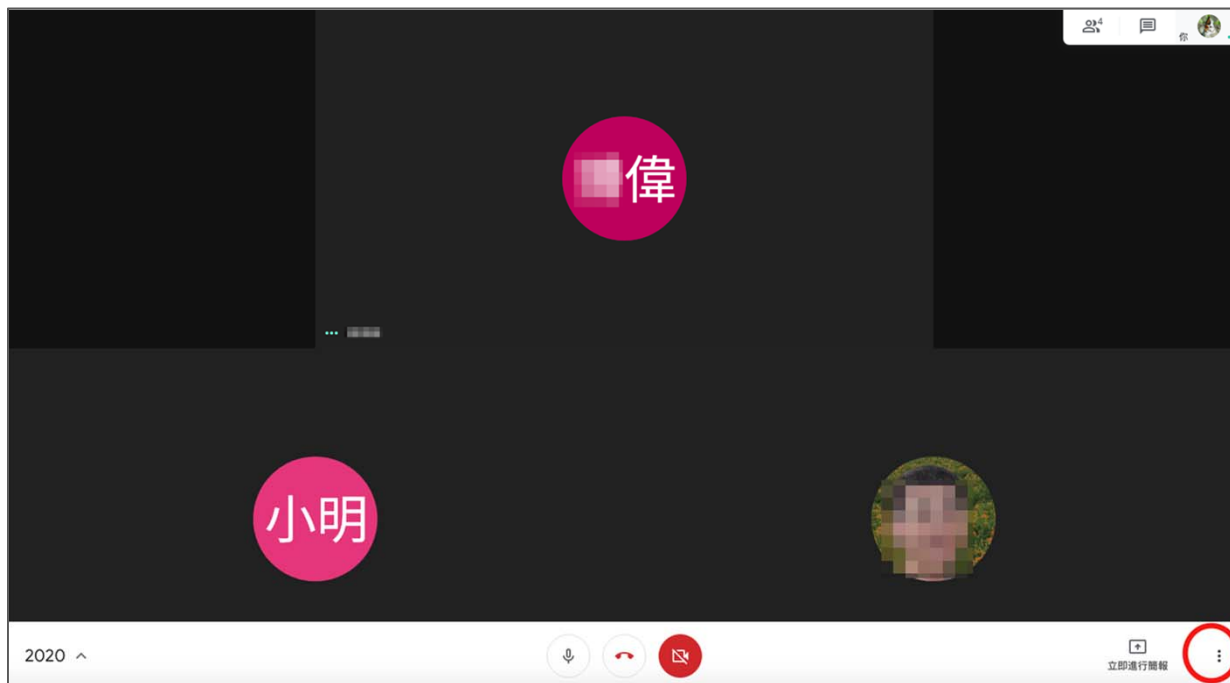
✓ 要求加入  顯示在所有人的主畫面上

( 教師 ) 確認參與同學，同意加入。





右下角設定功能，切換不同版面配置



啟動教學，傳送教師電腦畫面。  
學生也可利用該功能進行線上學習分享。



善用教育雲端帳號，取得豐富線上教學資源，派送學習任務，輔助學生自主學習。<https://cloud.edu.tw/>

教育部  
因材網  
Adaptive Learning

Welcome School!

1 + 5 = 5  
A+  
8/12

PaGamO 特別任務

PaGamO  
2019 新型冠狀病毒因應措施

停課不停學

居家防疫不無聊 · PaGamO 線上學習陪伴孩子

edu 教育雲

最新消息  
教育部鼓勵親師生善用數位平臺資...

英語文學習

均一 Academy  
均一教育基金會

均一教育平台  
均一 Academy

停課不停學!  
均一推出中小學學習大補帖  
會考指考複習 + 國中小素養課程讓孩子充實學習